

ENTREGUE
NO CRSS DO
PORTO

PEÇAS FINAIS DE APRESENTAÇÃO DE CONTAS
DAS
INSTITUIÇÕES PARTICULARES DE SOLIDARIEDADE
SOCIAL

ANO DE 2020

NOME: CENTRO SOCIAL E PAROQUIAL DE LUSTOSA

MORADA: LUGAR DA IGREJA

N.º LOCALIDADE: LUSTOSA

FREGUESIA: LUSTOSA - CONCELHO: LOUSADA

RESERVADO AOS SERVIÇOS

IPSS DIST. CONC.

--	--	--	--	--	--	--

CODIGO POSTAL: 4620-268

ESPAÇO RESERVADO AO CENTRO REGIONAL DO PORTO

PARECER:

EM ___/___/___

DESPACHO:

EM ___/___/___

A DIRECÇÃO:

DATA: 29 / 06 / 2021

ASSINATURAS

[Handwritten signatures]
CENTRO SOCIAL PAROQUIAL DE LUSTOSA
N.º: 502 434 440
Avenida da Liberdade 123 - 4620-279 Lustosa - Louçada
TLF: 203 586 856 - Email: csplusosa@cpo.pt

[Handwritten signatures]
FRANCISCO JOSÉ DA SILVA PARRICO
Augusto Venâncio Lage Martins

BALANÇO DO EXERCÍCIO

Dezembro 2020

Montantes expressos em euro

RUBRICAS	NOTAS	PERÍODOS	
		2020	2019
ATIVO			
Ativo não corrente:			
Ativos fixos tangíveis	NOTA 11	961 221,74	987 765,17
Investimentos financeiros	NOTA 10	2 448,36	1 514,78
		963 670,10	989 279,95
Ativo corrente:			
Inventários	NOTA 9	3 013,30	3 086,07
Clientes	NOTA 5	10 943,36	31 192,11
Estado e outros entes públicos	NOTA 6	1 598,64	
Diferimentos	NOTA 8	2 758,87	2 230,60
Outros ativos correntes	NOTA 7	11 856,93	7 070,94
Caixa e depósitos bancários	NOTA 4	120 440,81	55 155,47
		150 611,91	98 735,19
Total do Ativo		1 114 282,01	1 088 015,14

Página 1 de 2

A DIREÇÃO

O Contabilista Certificado 82433



 CENTRO SOCIAL PAROQUIAL DE LUSTOSA

 NIF: 502 431 440

 Alameda da Igreja, N.º 128 - 4620-873 Lustosa-Lousada

 Tlf.: 253 800 808 - Email: csplustosa@sapo.pt

Sara Romão

 Jorge Samuel da Silva

 Helder Manuel Figueiredo

 Francisco Jorge da Silva

 Augusto Luís Nunes Lage

O Contabilista Certificado 82433

 Jorge da Silva

BALANÇO DO EXERCÍCIO

Dezembro 2020

Montantes expressos em euro

RUBRICAS	NOTAS	PERÍODOS	
		2020	2019
CAPITAL PRÓPRIO E PASSIVO			
Capital próprio:			
Capital subscrito	NOTA 12	18 016,95	18 016,95
Resultados transitados	NOTA 12	432 665,64	518 263,11
Outras variações no capital próprio	NOTA 12	424 760,07	436 890,44
		875 442,66	973 170,50
Resultado líquido do período		3 293,50	(85 597,47)
Total do capital próprio		878 736,16	887 573,03
Passivo:			
Passivo não corrente			
Financiamentos obtidos			
Outras dívidas a pagar			
Passivo corrente			
Fornecedores	NOTA 5	15 661,80	4 325,15
Estado e outros entes públicos	NOTA 6	12 030,97	21 392,34
Diferimentos	NOTA 8	813,14	709,28
Outros passivos correntes	NOTA 7	207 039,94	174 015,34
		235 545,85	200 442,11
Total do passivo		1 114 282,01	1 088 015,14
Total do Capital Próprio e do Passivo		1 114 282,01	1 088 015,14

Página 2 de 2

A DIREÇÃO


 CENTRO SOCIAL PAROQUIAL DE LUSTOSA
 NIF: 502 431 440
 Alameda da Igreja, N.º 28 - 4620 519 Lustosa-Lousada
 Telf: 253 586 856 - Email: csplustosa@sapo.pt

Samuel da Silva
 Jorge Samuel da Silva
 Helder Manuel Figueiredo
 Francisco Jorge da Silva
 Augusto António Lage

O Contabilista Certificado 82433


 José António Espírito Santo

CENTRO SOCIAL PAROQUIAL DE LUSTOSA

DEMONSTRAÇÃO DOS RESULTADOS POR NATUREZAS

Dezembro 2020


Montantes expressos em EURO


RUBRICAS	NOTAS	PERÍODOS	
		2020	2019
RENDIMENTOS E GASTOS			
Vendas e serviços prestados	NOTA 13	188 867,97	194 038,88
Subsídios à exploração	NOTA 14	545 630,53	474 971,30
Custo das mercadorias vendidas e das matérias consumidas	NOTA 9	(56 025,52)	(69 100,80)
Fornecimentos e serviços externos	NOTA 15	(107 972,15)	(76 104,63)
Gastos com o pessoal	NOTA 17	(502 549,65)	(487 584,02)
Outros rendimentos	NOTA 13	28 173,54	17 140,33
Outros gastos	NOTA 16	(63 550,20)	(109 595,85)
Resultados antes de depreciações, gastos de financiamento e impostos		32 574,52	(56 234,79)
Gastos/reversões de depreciação e de amortização	NOTA 1	(29 281,02)	(29 362,68)
Resultado operacional (antes de gastos de financiamento e impostos)		3 293,50	(85 597,47)
Gasto de financiamento (líquidos)			
Resultado antes de impostos		3 293,50	(85 597,47)
Imposto sobre o rendimento do período			
Resultado líquido do período		3 293,50	(85 597,47)

A DIREÇÃO

O Contabilista Certificado 82433


 CENTRO SOCIAL PAROQUIAL DE LUSTOSA
 NIF: 502 431 440
 Alameda da Igreja, N.º 124 - 4620-879 Lustosa-Lousada
 TLF: 253 566 880 - Email: csplustosa@sapo.pt




 São Romão
 Jorge Samuel da Silva
 Helene Manuel Ferreira Pich
 Francisco Jorge da Silva
 Augusto António Leão

DEMONSTRAÇÃO DE FLUXOS DE CAIXA
DEZEMBRO 2020

Montantes expressos em EURO

	NOTAS	PERÍODOS	
		2020	2019
Fluxos de caixa das atividades operacionais			
Recebimentos de Clientes		177 924,61	187 661,06
Pagamentos a Fornecedores		(120 498,10)	(127 216,68)
Pagamentos ao Pessoal		(335 390,61)	(318 090,10)
Caixa gerada pelas operações		(277 964,10)	(257 645,72)
Pagamento/Recebimento de imposto sobre o rendimento			
Outros recebimentos/pagamentos		354 153,79	291 511,45
Fluxos de caixa das atividades operacionais (1)		76 189,69	33 865,73
Fluxos de caixa das atividades de investimento			
Pagamentos respeitantes a :			
Ativos fixos tangíveis		(10 904,35)	(697,71)
Ativos intangíveis			
Investimentos financeiros			
Outros ativos			
Recebimentos provenientes de :			
Ativos fixos tangíveis			
Ativos intangíveis			
Investimentos financeiros			
Outros ativos			
Subsídios ao investimento			
Juros e rendimentos similares			
Dividendos			
Fluxos de caixa das atividades de investimento (2)		(10 904,35)	(697,71)
Fluxos de caixa das atividades de financiamento			
Recebimentos provenientes de :			
Financiamentos obtidos			
Doações			
Outras operações de financiamento			
Pagamentos respeitantes a :			
Financiamentos obtidos			
Juros e gastos similares			
Dividendos			
Outras operações de financiamento			
Fluxos de caixa das atividades de financiamento (3)			
Variação de Caixa e seus equivalentes (1)+(2)+(3)		65 285,34	33 168,02
Efeito das diferenças de câmbio			
Caixa e seus equivalentes no início do período		55 155,47	21 987,45
Caixa e seus equivalentes no fim do período	NOTA 4	120 440,81	55 155,47

A DIREÇÃO

Alfredo José da Silva
CENTRO SOCIAL PAROQUIAL DE LUSTOSA
NIF: 502 431 440
Alameda da Igreja, Nº110 - 4820-379 Lustosa-Lousada
TLF: 253 686 856 - Email: csplustosa@sapo.pt

Sau Rom
Jorge Manuel da Silva
Helena Manuel Figueira Pinto
Francisco Jorge da Silva

O Contabilista Certificado

Augusto Augusto Leça

Augusto Augusto Leça

1. Identificação da entidade

1.1. Dados de identificação

Designação da entidade: Centro Social paroquial de Lustosa

Sede : Lugar Igreja - Lustosa

4620-268 LUSTOSA

Natureza da atividade: Atividades de apoio social para Infância e terceira Idade S/ alojamento.

2. Referencial contabilístico na preparação das demonstrações financeiras

2.1 Enquadramento

As Demonstrações Financeiras foram elaboradas de acordo com Sistema de Normalização Contabilística (SNC) aditado pelo Decreto-lei 98/2015 de 26 de maio de 2015. Tratando-se de uma Entidade do Setor Não Lucrativo, aplica a Norma contabilística e de relato financeiro para entidades do setor não lucrativo (NCRF-ESNL),

O SNC, é composto, nomeadamente, pelos seguintes instrumentos:

- Bases para a apresentação de demonstrações financeiras (BADF)
- Modelos de demonstrações financeiras (MDF) - Portaria 220/2015
- Códigos de contas (CC) - Portaria_218/ 2015
- Norma contabilística e de relato financeiro para entidades do setor não lucrativo (NCRF-ESNL) Aviso_8259/2015 e Declaração de retificação n.º 916/2015.
- Estrutura Conceptual - Aviso_8254/2015

Na preparação das demonstrações financeiras tomou-se como base os seguintes pressupostos:

- Pressuposto da continuidade


As demonstrações financeiras foram preparadas no pressuposto da continuidade das operações e a partir dos livros e dos registos contabilísticos da entidade, os quais são mantidos de acordo com os princípios contabilísticos geralmente aceites em Portugal.

- Regime de periodização económica (acrécimo)

A entidade reconhece os rendimentos e ganhos à medida que são gerados, independentemente do momento do seu recebimento ou pagamento. As quantias de rendimentos atribuíveis ao período e ainda não recebidos ou liquidados são reconhecidos em "Devedores por acréscimos de rendimento"; por sua vez, as quantias de gastos atribuíveis ao período e ainda não pagos ou liquidados são reconhecidas em "Credores por acréscimos de gastos".

- Material de agregação

As linhas de itens que não sejam materialmente relevantes são agregadas a outros itens das demonstrações financeiras. A entidade não definiu qualquer critério de materialidade para



efeito de apresentação das demonstrações financeiras.

- Compensação

Os ativos e os passivos, os rendimentos e os gastos foram relatados separadamente nos respetivos itens de balanço e da demonstração dos resultados, pelo que nenhum ativo foi compensado por qualquer passivo nem nenhum gasto por qualquer rendimento, ambos vice-versa.

- Comparabilidade

As Políticas contabilísticas e os critérios de mensuração adotados a 31 de Dezembro de 2020 são comparáveis com os utilizados na preparação das demonstrações financeiras em 31 de Dezembro de 2019.

2.2 Derrogação ao disposto na NCRF-ESNL

Não houve qualquer derrogação ao disposto na norma acima referida

3. Principais políticas contabilísticas

3.1. Bases da mensuração usadas na preparação das demonstrações financeiras

As principais bases de reconhecimento e mensuração utilizadas foram as seguintes:

- Eventos subsequentes

Os eventos após a data do balanço que proporcionem informação adicional sobre condições que existiam nessa data são refletidos nas demonstrações financeiras. Caso existam eventos materialmente relevantes após a data do balanço, são divulgados no anexo às demonstrações financeiras.

- Moeda de apresentação

As demonstrações financeiras estão apresentadas em euro, constituindo esta a funcional e de apresentação. Neste sentido, os saldos em aberto e as transações em moeda estrangeira foram transpostas para a moeda funcional utilizando as taxas de câmbio em vigor à data de fecho para os saldos em aberto e à data da transação para as operações realizadas.

Os ganhos ou perdas de natureza cambial daqui decorrentes são reconhecidos na demonstração dos resultados no item "Juros e rendimentos similares obtidos" se favoráveis ou "Juros e gastos suportados" se desfavoráveis, quando relacionados com financiamentos obtidos/concedidos ou em "Outros rendimentos e ganhos" se favoráveis e "Outros gastos ou perdas" se desfavoráveis, para todos os outros saldos e transações.

- Ativos fixos tangíveis

Os ativos fixos tangíveis encontram-se registados ao custo da aquisição, deduzido das depreciações e das perdas por imparidade acumuladas.

As depreciações são calculadas, após o início de utilização dos bens, pelo método da linha reta

em conformidade com o período de vida útil estimado para cada classe de ativos.

As despesas com reparação e manutenção destes ativos são consideradas como gasto no período em que ocorrem. As beneficiações relativamente às quais se estimem que gerem benefícios económicos adicionais futuros são capitalizadas no item de ativos fixos tangíveis.

Os ativos fixos tangíveis em curso representam bens ainda em fase de construção/instalação, são integrados no item "ativos fixos tangíveis" e mensurados ao custo da aquisição. Estes bens não foram depreciados enquanto tal, por não se encontrarem em estado de uso.

Tabela da vida útil dos ativos fixos tangíveis

Descrição	Vida útil estimada (anos)
Edifícios e outras construções	50 anos
Equipamento básico	6 anos
Equipamento de transporte	5 anos
Equipamento administrativo	6 anos
Equipamento informático	5 anos
Outros ativos fixos tangíveis	6 anos

- Inventários

As mercadorias matérias-primas subsidiárias e de consumo encontram-se valorizadas ao custo da aquisição, o qual é inferior ao valor de realização, pelo que não se encontra registada qualquer perda por imparidade por depreciação de inventários.

- Clientes e outros créditos a receber

As contas de "Clientes" e "Outros valores a receber" estão reconhecidas pelo seu valor nominal diminuído de eventuais perdas por imparidade, registadas na conta "Perdas por imparidade acumuladas", por forma a que as mesmas reflitam o seu valor realizável líquido.

- Caixa e depósitos bancários

Este inclui caixa, depósitos à ordem e outros depósitos bancários. Os descobertos bancários são incluídos na rubrica "Financiamentos obtidos", expresso no passivo corrente.

- Fornecedores e outros créditos a receber

As contas a pagar a fornecedores e outros credores, que não vencem juros, são registadas pelo seu valor nominal, que é substancialmente equivalente ao seu justo valor.

- R dito e regime do acr scimo

O r dito compreende o justo valor da contrapresta o recebida ou a receber pela presta o de servi os decorrentes da atividade normal da Empresa.

Observou-se o disposto na NCRF 12, dado que o r dito s  foi reconhecido por ter sido razoavelmente mensur vel,   prov vel que se tenham benef cios econ micos futuros e todas as conting ncias relativas a uma venda tenham sido substancialmente resolvidas.

Os rendimentos dos servi os prestados s o reconhecidos na data da presta o dos servi os ou se peri dicos, no fim do per odo a que dizem respeito.

Os juros recebidos s o reconhecidos atendendo ao regime da periodiza o econ mica, tendo em considera o o montante em d vida e a taxa efetiva durante o per odo at    maturidade. Os dividendos s o reconhecidos na rubrica "Outros ganhos e perdas l quidos" quando existe o direito de os receber.

- Subs dios

Os subs dios do governo s o reconhecidos ao seu justo valor, quando existe uma garantia suficiente de que o subs dio venha a ser recebido e de que a entidade cumpre com todos os requisitos para o receber.

Os subs dios atribuídos a fundo perdido para o financiamento de ativos fixos tang veis e intang veis, est o inclu dos no item "Outras varia es nos capitais pr prios", s o transferidos numa base sistem tica para resultados   medida em que decorrer o respetivo per odo de deprecia o ou amortiza o.

Os subs dios   explora o destinam-se   cobertura de gastos, incorridos e registados no per odo, pelo que s o reconhecidos em resultados   medida que os gastos s o incorridos, independentemente do momento de recebimento do subs dio.

- Benef cios dos Empregados

Os benef cios de curto prazo dos empregados incluem sal rios, ordenados, subs dio de f rias e de Natal, subs dio de alimenta o, entre outros. S o ainda inclu das as contribui es para a Seguran a Social de acordo com a incid ncia contributiva decorrente da legisla o aplic vel.

As obriga es decorrentes dos benef cios de curto prazo s o reconhecidas como gastos no per odo em que os servi os s o prestados, por contrapartida do reconhecimento de um passivo que se extingue com o pagamento efetivo.

De acordo com a legisla o laboral aplic vel, o direito a f rias e subs dio de f rias relativo ao per odo, vence-se a 31 de Dezembro de cada ano, sendo somente pago durante o per odo seguinte, pelo que os gastos correspondentes encontram-se reconhecidos como benef cios de curto prazo.

4. Fluxos de caixa

4.1. Desagregação dos valores inscritos na rubrica de caixa e em depósitos bancários

Descrição	31-12-2020	31-12-2019
Caixa e depósitos bancários		
Caixa	574,40 €	547,30 €
Depósitos à ordem	119 866,41 €	33 608,17 €
Depósitos Prazo		21 000,00 €
Total Caixa e Depósitos Bancários	120 440,81	55 155,47

5. Fornecedores conta corrente

A Entidade detinha, a 31 de Dezembro de 2020 e 2019 os seguintes saldos na conta de fornecedores.

Descrição	Saldo devedor 2020	Saldo credor 2020	Saldo devedor 2019	Saldo credor 2019
Clientes C/C	10 943,36 €		31 192,11 €	
Fornecedores C/C		15 661,80 €		4 325,15 €
Total	10 943,36 €	15 661,80 €	31 192,11 €	4 325,15 €

6. Impostos e contribuições

6.1. Divulgações relacionadas com outros impostos e contribuições

Descrição	Saldo devedor 2020	Saldo credor 2020	Saldo devedor 2019	Saldo credor 2019
Iva a pagar /receber	1 598,64 €			
Retenção de impostos sobre rendimentos		1 666,00 €		3 573,00 €
Contribuições para a Segurança Social		10 215,89 €		17 751,32 €
Fundos de Compensação		149,08 €		68,02 €
Total	1 598,64 €	12 030,97 €	- €	21 392,34 €

7. Outros créditos a receber e outras dívidas a pagar

As rubricas “outras contas a receber e a pagar” tinham, em 31 de Dezembro de 2020 e 2019 a seguinte decomposição:

Descrição	Ano 2020	Ano 2019
Outros créditos a receber		
I.E.F.P	842,04 €	520,48 €
Tranquilidade		155,36 €
Raspadinhas	341,78 €	341,78 €
Printcenter		175,50 €
Adiantamento mensalidades	5 196,53 €	5 196,53 €
ISS - Adaptar Social +	3 800,00 €	
Caetano Auto	1 000,00 €	
Adiantamento ao pessoal	676,58 €	
Vodafone		11,35 €
EDP Comercial		669,94 €
Total	11 856,93 €	7 070,94 €
Outros passivos correntes		
Remunerações a Pagar - Férias subs. Férias 2019	84 053,27 €	68 784,55 €
Rep. Vencimentos, Encargos e juros	107 570,37 €	104 330,79 €
Água	9,09 €	
Assoc. C. M. Lousada	690,00 €	900,00 €
Eletricidade	972,60 €	
Fornecedores Investimento	13 744,61 €	
Total	207 039,94 €	174 015,34 €

8. Diferimentos

Em 31 de Dezembro de 2020 e 2019, a rubrica “diferimentos” englobava os seguintes saldos:

Descrição	Ano 2020	Ano 2019
Gastos a reconhecer		
Seguros	2 758,87 €	2 230,60 €
Total	2 758,87 €	2 230,60 €
Rendimentos a Reconhecer		
I.E.F.P - Estágios Profissionais	813,14 €	709,28 €
Total	813,14 €	709,28 €

9. Inventários

9.1. Apuramento do custo das mercadorias vendidas e matérias consumidas e outras informações sobre esta natureza de inventários, conforme quadro seguinte:

Movimentos	Matérias-primas, subsidiárias e de consumo	
	2020	2019
Saldo inicial	3 086,07 €	3 252,40 €
Compras	45 020,64 €	57 414,08 €
Donativos	10 932,11 €	11 520,39 €
Saldo final	3 013,30 €	3 086,07 €
Gastos do período	56 025,52 €	69 100,80 €

10. Investimentos Financeiros

Descrição	2020	2019
Fundos de Compensação	2 448,36 €	1 514,78 €
Total Inv. Financeiros	2 448,36 €	1 514,78 €

Amélia
R. A. A. A.
L. A. A.
H. P. A.

11. Ativos fixos tangíveis

Divulgação sobre ativos fixos tangíveis, conforme quadro seguinte:

Descrição	31-12-2019	Adições	Abate	Transf.	31-12-2020
Edifícios e outras construções	1 362 274,65 €				1 362 274,65 €
Equipamento básico	199 943,89 €	2 737,59 €			202 681,48 €
Equipamento de transporte	37 448,79 €				37 448,79 €
Equipamento administrativo	40 107,23 €				40 107,23 €
Ferramentas Utensílios	397,66 €				397,66 €
Ativo Fixo Tangível Bruto	1 640 172,22 €	2 737,59 €	- €	- €	1 642 909,81 €
Depreciações acumuladas					
Edifícios e outras construções	378 287,36 €	27 245,49 €			405 532,85 €
Equipamento básico	193 468,90 €	1 325,25 €			194 794,15 €
Equipamento de transporte	37 448,79 €				37 448,79 €
Equipamento administrativo	42 837,49 €	710,28 €			43 547,77 €
Outros AFT	364,51 €				364,51 €
Depreciações acumuladas	652 407,05 €	29 281,02 €	- €	- €	681 688,07 €
Ativo Tangível Líquido	987 765,17				961 221,74

12. Fundos patrimoniais

Nos "fundos Patrimoniais" ocorreram as seguintes variações:

Descrição	Saldo inicial	Aumentos	Diminuições	Saldo Final
Fundo Social	18 016,95 €			18 016,95 €
Resultados transitados	518 263,11 €		85 597,47 €	432 665,64 €
Total	536 280,06 €	- €	85 597,47 €	450 682,59 €
O. Variações nos fundos patrimoniais				
Subsídios ao Investimento	436 890,44 €		12 130,37 €	424 760,07 €
Total outras variações Patrimoniais	436 890,44 €	- €	12 130,37 €	424 760,07 €
Total dos Fundos patrimoniais	973 170,50 €		73 467,10 €	875 442,66 €

13. Rédito

Para os períodos de 2020 e 2019 foram reconhecidos os seguintes réditos

Rubricas	31-12-2020	31-12-2019
Vendas e serviços Prestados	188 867,97 €	194 038,88 €
Quotas de utilizadores	188 867,97 €	194 038,88 €
Outros rendimentos	28 173,54 €	17 140,33 €
Correcções Relt. Exerc. Anteriores	14 485,93 €	779,49 €
Amort. Sub. ao Investimento	12 130,37 €	12 130,37 €
Restituição Impostos	1 557,24 €	4 230,47 €
Total dos Reditos	217 041,51 €	211 179,21 €

14. Subsídios do Governo e outros subsídios

14.1. Política contabilística adotada para os subsídios do Governo, incluindo os métodos de apresentação adotados nas demonstrações financeiras

14.2. Natureza e extensão dos subsídios do Governo reconhecidos nas demonstrações financeiras e indicação de outras formas de apoio do Governo de que diretamente se beneficiou:

Descrição	2020				2019		
	Natureza	Capitais próprios	Passivo	Demonstração de Resultados	Capitais próprios	Passivo	Demonstração de Resultados
IPSS, IP (dotações)	não reembolsável			468 886,34			419 322,70
IPSS, IP (POAPMC/FEAC)	não reembolsável			535,68			
IPSS, IP (Apoio Filhos colaboradores)	não reembolsável			1 952,06			
IPSS, IP (Lay-off)	não reembolsável			21 572,08			
IPSS, IP (Adaptar Social+)	não reembolsável			7 600,00			
Total IPSS	0,00	0,00	0,00	500 546,16	0,00	0,00	419 322,70
Instituto E. F. Profissional	não reembolsável			19 116,89			5 288,20
Câmara Municipal Lousada	não reembolsável			1 823,63			21 150,00
Junta Freguesia Lustosa	não reembolsável						600,00
Banco Alimentar	não reembolsável			17 351,65			15 517,06
Modelo Continente	não reembolsável						529,72
Donativos - particulares	não reembolsável			6 792,20			12 563,62
Total de outros Subsídios	0,00	0,00	0,00	45 084,37	0,00	0,00	55 648,60
Total de Subsídios	0,00	0,00	0,00	545 630,53	0,00	0,00	474 971,30

Indicador
Abilio
Paulo
Adriano
S

15. Fornecimentos e serviços externos**15.1. Discriminação de fornecimento e serviços externos**

Para os períodos de 2020 e 2019 os fornecimentos e serviços externos foram os seguintes:

Descrição	Ano 2020	Ano 2019
Trabalhos especializados	12 159,64 €	9 629,77 €
Vigilância e Segurança	766,29 €	
Honorários	3 922,50 €	4 688,62 €
Conservação e reparação	22 768,44 €	7 115,73 €
Ferramentas e utensílios de desgaste rápido	2 262,77 €	1 234,29 €
Material de escritório	1 151,51 €	1 571,01 €
Material didático	2 087,64 €	2 183,58 €
Eletricidade	17 471,05 €	18 397,27 €
Combustíveis	3 032,11 €	3 537,11 €
Água	96,46 €	7,83 €
Outros Fluidos - Gás	9 541,94 €	6 266,68 €
Deslocações e estadas de utentes	215,00 €	4 122,00 €
Rendas		688,80 €
Comunicação	1 734,72 €	2 166,27 €
Seguros	1 421,91 €	1 462,00 €
Limpeza, higiene e conforto	29 151,40 €	10 860,60 €
Vestuário e Calçado		1 274,33 €
Encargos C/ saúde dos utentes	127,17 €	624,02 €
Outros serviços	61,60 €	274,72 €
Total	107 972,15 €	76 104,63 €

16. Outros gastos

Para os períodos de 2020 e 2019 os outros gastos foram os seguintes:

Descrição	Ano 2020	Ano 2019
Impostos e taxas	306,00 €	482,49 €
Corr. Rel. Exerc. Anteriores - Reposição vencimentos	25 785,73 €	104 522,38 €
Quotas	300,00 €	300,00 €
Donativos - Famílias Carênciadas	6 419,54 €	4 290,98 €
Total	32 811,27 €	109 595,85 €

17. Benefícios aos empregados

O número médio de colaboradores ao serviço da entidade durante o exercício de 2020 foi de 34 colaboradores

17.1. Benefícios dos empregados e encargos da entidade

Descrição	ANO 2020	ANO 2019
Gasto com o pessoal	502 549,65 €	487 584,02 €
Remunerações	399 288,93 €	391 221,09 €
Remunerações Certas	399 288,93 €	391 221,09 €
Indeminizações	1 623,83 €	428,90 €
Encargos sobre remunerações	81 253,77 €	87 242,30 €
Fundos de Compensação	90,83 €	62,50 €
Seguro de acidentes no trabalho e doenças profissionais	5 289,49 €	5 407,02 €
Outros gastos com o pessoal	15 002,80 €	3 222,21 €
- Vestuário	3 543,86 €	25,00 €
- Juros		9,37 €
- Medicina Trabalho	1 134,50 €	825,00 €
- Programa CEI	10 324,44 €	2 362,84 €
Total de Gasto com o pessoal	502 549,65 €	487 584,02 €

18. Divulgações exigidas por diplomas legais

18.1. Outras divulgações exigidas por diplomas legais

- Impostos de mora

A entidade apresenta a sua situação regularizada perante as Finanças, tendo liquidado as suas obrigações fiscais nos prazos legalmente estipulados.

- Dívidas à Segurança Social em mora

A entidade apresenta a sua situação regularizada perante a Segurança Social, tendo liquidado as suas obrigações legais nos prazos legalmente estipulados.

19. Acontecimentos após data de balanço

Não são conhecidos à data quaisquer eventos subsequentes, com impacto significativo nas Demonstrações Financeiras de 31 de Dezembro de 2020.

Após o encerramento do período, e até à elaboração do presente anexo, não se registaram outros factos suscetíveis de modificar a situação relevada nas contas.

A DIREÇÃO

Adelino Manuel Ferreira Pinto
 CENTRO SOCIAL PAROQUIAL DE LUSTOSA
 NIF: 502 421 140
 Alameda da Igreja, N.º 188 - 4620-679 Lustosa-Lousada
 Tlf: 263 666 856 - Email: csplustosa@sapo.pt

O Contabilista Certificado

Jorge António Pereira

Centro Social Paroquial de Lustosa

11 de 11

Sara Brand
Jorge Samuel da Silva
Adelino Manuel Ferreira Pinto
Francisco Jorge da Silva Correia

Augusto Luís Ramos Lage

